

eライブラリの家庭学習サービスは、小学1年生から中学3年生までの教科を自由に学習できるので、予習、復習にピッタリです。毎日コツコツ学習しましょう！

1. ログインしましょう

① インターネットをダブルクリックで開きます



※対応しているブラウザは、Internet Explorer 11, Edge, Google Chrome, Safari(iOS版), Android標準ブラウザです。

② アドレスに次のように入力します

katei.kodomo.ne.jp



※インターネットで「**イーライブラリ**」と検索しても出てきます。

③ ログインページに「学校コード」「ログインID」「パスワード」を入力し、【ログイン】を押します



④ 学習用のトップページが開きます



<入力の注意>

1. 学校コード (数字10ケタ)
2. 学校で使うeライブラリと同じログインID
3. 学校で使うeライブラリと同じパスワード

すべて半角で入力してください。
学校コード・ログインID・パスワードがわからないときは、学校の先生にかくにんしてください。



④ 学習用のトップページが開いたら、自分の名前が出ているかかくにんしましょう



詳しい使い方はここから

「▼使い方」をクリックするとオンラインガイドが見られます！

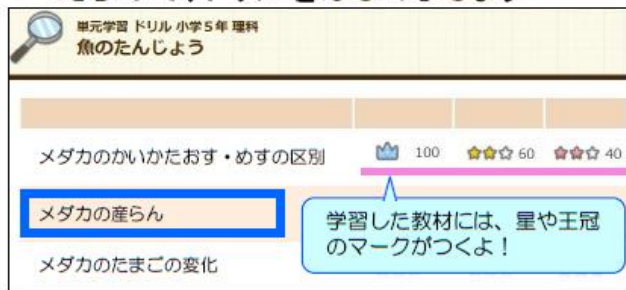
2. 「しっかり学習」で予習・復習しましょう

ドリル学習(単元学習)

① [しっかり学習]→[ドリル(単元学習)]をクリックします



② 学年、教科、単元、教材のレベルをえらんで、ドリルをはじめましょう



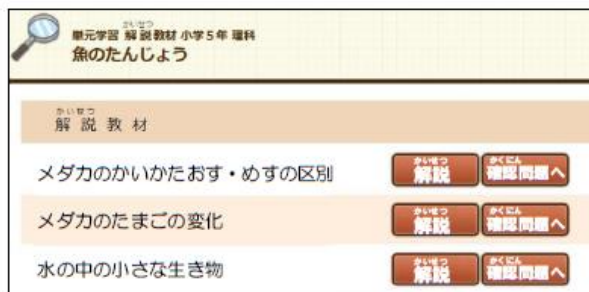
③ 間違えた時は、[リトライ]でやり直します 最後に[採点]をクリックして終わります。



解説教材

① [しっかり学習]→[解説教材]をクリックします

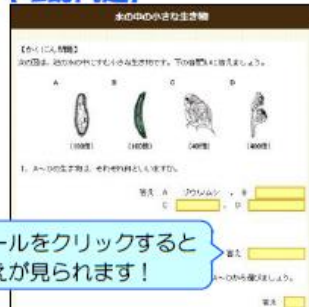
② 学年、教科、単元をえらんで、学習しましょう



【解説教材】



【確認問題】



3. 楽しいコンテンツもたくさんあるよ

いろいろカード帳



はやと 早解きチャレンジ



対戦! マラソクイズ

